



発行元 ロベックスインターナショナル(株)

〒664-0843 伊丹市岩屋1丁目1番18号 ☎ 072-767-1091 📠 072-767-1097

🐦 @ropex_osaka

📘 https://www.facebook.com/ropexnews/

🌐 http://www.ropex.com/

令和、まだピンと来ないですね。

折角新しい元号になったのですから、やはり発想を少し変えて業界を見てみましょうか。

要は、アートなガラスの作品をもっと、一般に数多く買って貰うにはという命題に、日本のもっと多くの顧客にという発想を根底から変えていかなければ令和では生き残っていけないだろうということです。

よく例に出されるのは、バルミューダのトースターとマルニ木工のHIROSIMAと言う椅子です。コストを意識せずに最高のものを作ったら、バルミューダの売上は世界で1000倍に、HIROSIMAはアップルに認められて起死回生。

作りたい最高のものを作る、後は対象を世界に広げる。デザインが売上を大きく左右する。すべての産業で、アートの発想が中心になる。

たまたま、日本は令和という新しい時代が始まりましたが、世界的にも大きく、時代は変化してきています。

少し発想を変えてみることで、新しいスタートアップを数多く発信できるのが、我々の業界ではないかと思っています。

マイク・M・ヤマシタ

新商品のご案内

約1260°Cの低温で溶ける！

Bommaカレット COE96

電気溶解炉の普及とともに数多く寄せられる声があります。

◀もっと低温で溶解できるガラス材料が欲しい▶

チェコの名門ガラス製造メーカーが製造しているカレットは、既にガラス化している小さな円盤状のもの。そしてチャージの際にどうしても有毒なガスが舞うパッチに比べ安全な作業環境への改善が見込まれます。ライヘンパツハのカラーと相性に問題はなくグレー、ギャファーでも相性がよいと言われています。

直径38mm~50mm 厚み6~9mm
25kg入り袋 (ひとつぶ約40g)
膨張係数 約96



電気代軽減
るつぼ寿命延長
ヒーター長持ち

スーパースラリー離型剤

筆塗りやご自分のスプレーで自由に塗布できる液体状タイプ新発売！

一度に厚塗りができるので離型性が増すと、コスト的にも4割ダウンしますので、非常に経済的です。是非お試しください。



約60g入/瓶

お手頃価格の
スーパースラリー版

入荷のご案内

ATFダイクロスクラブ
ダイクロスライド
ノースターロッド
TAGロッド
ヘルペイント
COE90ミルフィオリ
COE90リボンロッド
モレッティロッド

この夏のおすすめ商品

SOMETHING NEW

524M-

GAGカットミルフィオリ 各種：1/2oz（約14g入）

NEW

COE90



【作品例】

重力/傾きが結果に大きく反映するフュージングではパーツが少なくても片面が水平レベルであるのが重要。このミルフィオリはカット作業の後、品質を選り分けているので使えない断面のミルフィオリが少ないです。断面が水平になるようにしてカットしていますので、折角のムリーニデザインが変形しません。



11101 雪の結晶1



12101 青星



35102 ツバメ



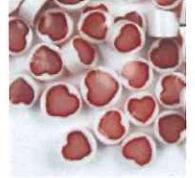
34102 ゴジュウカ



33101 トホ



11102 雪の結晶2



2204 ハート赤白



SQ04 ブルーハーツ



19101スマイル



40101ハロウィン



SEA2 海洋アソート



CEL 天体アソート



AL 紅葉アソート

COE96

商品によっては
COE96バージョンも
取り寄せてきます

524C-

GAGリボンロッド

NEW

COE90

ベネチアンガラスからヒントを得てCOE90で作られたケンです。4~7mmの細ロッドで長さは30cm。リボン状にカラーが編みこまれています。隣り合う色どうしの隙間を均一な感覚で1mmで収めるようにしています。微妙なニュアンスを表現できます

COE96

商品によっては
COE96バージョンも
取り寄せてきます



GAG202

ピンク/ホワイト



GAG215

シアン



GAG219

タンジェリン



【作品例】



GAG203

ピンク/レッド



GAG216

フォレストグリーン



GAG313

ピンクホワイトストリーマー



GAG214

ミントグリーン



GAG218

ディープロコバルト



GAG321

ロイヤルブルーストリーマー



GAG322

マルゴリットストリーマー



【作品例】

326
220

524-

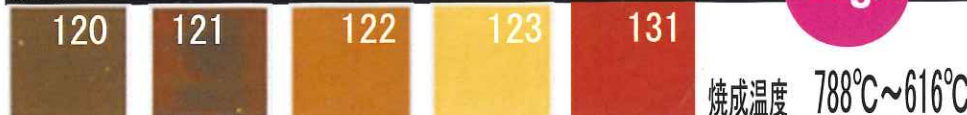
フューズマスター

比較的低温で 焼成できるエナメル 焼成温度 582°C~635°C **特価**

透明色



無鉛タイプ



28g入

焼成温度 788°C~616°C

ヘルペイント2

高温用エナメル

521398

お試し8色セット

基本の8色



10gx8色入り

COE82
COE104

521399

スペシャルキット
24色セット

10gx24色
メジウム付



絵付けの
プロ向け

体験工房で大活躍しています！！

515860M

ガラス教室や体験工房で活躍する中型省エネシリーズ

ミドルグローリー

ガス代が安い！

1日5～7時間作業 一月に25日間使用で
プロパン代金なんと2万円！
(当社納入先実績)

スタートアップが早い！

30分ほど稼働準備が整います。
ガラスや小物の製作を予定している日には
はうってつけです。



【製造例】

内寸φ250x奥行き380mm
(内容積18.6リットル)までのサイズ
プロパン発熱量 約15000キロカロリー

518178

まぶしいグローリーホールの光を1日中見ておくのはとてもつらいですね。
辛いだけでなく、目にとっても大きな負担となっています。

国産保護メガネ

バーナーワークでも大好評！！

実際に各レンズを通して撮影した映像

2種のレンズ



AFH用: フュージング/吹きガラス用
ボロ用: 酸素バーナー用

吹きで使うなら、透明感の高いAFHがオススメ



アメリカ製
ボロレンズ

ROPEX製
AFHレンズ

ROPEX製
ボロレンズ

フレーム残りわずかもあり

【現在の取り扱い可能なフレーム】



ファイヤー
レッド

細めフレームの
スポーツタイプ



オーバー
エイリアン

メガネの上から覆う
ことのできるタイプ



スタンダードフレーム
サイドガード付



ホワイト
アイ

フィット感抜群で
高い防曇性

作業中にガラスが見えやすい！長くかけていても眼が疲れにくい！
まだお持ちでない方は是非ともご検討ください。

518070S/518070S2

後業界のスタンダード

BWAN-1バーナー YP20エアポンプ付セット

今年最後のセール

お引越など仕様変更が
必要になった場合も
ご安心下さい。
弊社にて仕様変更承ります。
まずはご連絡下さい。

都市ガス用/プロパン用

【セット内容】

BWAN-1バーナー
YP20エアポンプ
ガスホース/エアホース



BWAN-1と相性よく
音の静かな安心国産エアポンプ



集中炎タイプ。
バーナーの角度を
調節可能。

| ガス種 | インプット | ガス消費量 |
|-----|------------|-----------------------|
| 13A | 2370Kcal/h | 0.22m ³ /H |
| LPG | 2260Kcal/h | 0.94m ³ /H |

514664SET

-100Vで使用できる小型キルン持ち運びもできます-

スタジオプロSTPキルン 体験セット

【セット内容】

失敗の少ない様にキルンの中を観察できる
窓を付けています。
温度コントローラーも標準装備でご提供。

棚板7.5"角(19cm角)
セパレートペーパー小10枚セット
スクエアランバー8.9cm角
プリモプライマー5LB

【フロントオープン】



電気仕様: 単相 100V 12A 1.2KW
炉内寸法: 203x203mm 114mm高
発送重量: 13.6kg



セットプロ
コントローラー付

セットだからお得に買える！

5146701

クラフトキルンスタートセット

ごえもんやゆきんこより中が広いので、少し大きめのガラスも焼成できます。
約16分でフルフュース温度になります。
出し入れしやすいフロントオープンタイプ。台座付き。
初心者にはハードルの高い、温度コントロールの設定が必要なプログラムコントローラーはなく、
タイマーをセットして温度を上げます。

商品寸法:
外寸: φ36.5cm 高さ25cm
内寸: φ21.5cm 高さ10cm
100V 家庭用一般電源可



セットだからお得に買える！

【セット内容】

クラフトキルン
専用 棚板
SKUTT製 熱電対付き温度計
ティジン 耐熱手手

モレッティ端ガラスパック
ミルフィオリ少量カラーMIXセット
セパレートペーパー小10枚組
テスト焼成参考例



518530SET

セットだからお得に買える！

モレッティアイテム フューザーズセット

弊社自慢のモレッティの色々な材料を
お得にセットしたスタートキットです。お見逃しなく。

モレッティシートサンプルセット
ミルフィオリ1袋(透明5-6mm)
ダイクロストリップアソートパッククリア
ダイクロストリップアソートパックブラック

ミルフィオリ1袋
(透明5-6mm)
4oz(約114g入)



1/25サイズx25カラー
約10cm角

ATF ダイクロスクラップ

1LB 特価
以上は

サンプルボックス

一番人気の約3mm厚テキスチャ入り

518401

COE90



S90CS クリア



S90BS ブラック

518415

COE96



S96CS クリア



S96BSブラック

518409SC

CSSC9(COE90)

518405C

CSSC9(COE96)

クリア約3.8×7.6cm19枚入

518409SB

CSSB90(COE90)

518405B

CSSB9(COE96)

ブラック約3.8×7.6cm19枚入

518409SB

CSSB90(COE90)

518405B

CSSB9(COE96)

ブラック約3.8×7.6cm19枚入

定評のある当社のマシンシリーズ

539803

2種類の作業を並行して作業可能

4012GL ガラス用旋盤



スティープ クレインがガラス専用に設計した1台。精密なダイヤモンドカットやダイヤホイール、パルパーホイールなどのカットやポリッシュにOKです。両サイドに取り付けしてで同時に二人が作業できます。

サイズ：横93x奥行81x高38cm
重量：63kg
電源：関東200V/50Hz (60Hz地区100V)
回転：3スピード可変 (635rpm/805rpm/1100rpm)
シャフト径：1インチ

直径の小さいホイールほど早い回転数で調節します。直径6インチ以下のホイールの場合1100RPMで調整します。

532905

センターホールがなくて盤を全面使いやすい

コビントン8インチMAX LAP5072ML



【付属品】
交換用のアルミ製台座3個(中心は穴無し)
「ハニカムタイプ」のダイヤ盤(#100, #220, #600—各1枚)
コルクディスク、フェルトディスク及び「ミキサ」付
(酸化セラムは別売です)

200V/50Hz、1/3Hp、回転数1410rpm
本体 鋳造アルミ製
ディスクの中心は穴が無いので全面使用可能

削り粉が飛び散らない

ハニカムタイプ
ダイヤ盤


5328RMD

軽くなって登場!

RMD電着レディウスダイヤ ホイール「ライト」

約3.8cm幅

約2.5cm幅
直径4インチ
(約10cm)



4インチ#360

6インチ#100

6インチ#360

6インチ#600

直径6インチ
(約15cm)



503991

これ1台で2サイズのホイールを取付可能。
変速機能付!

592VSP コビントン変速ドラムポリッシャー

6インチ/8インチ



3段階のスピード調整可
シャフト回転数：1230rpm, 785rpm, 575rpm
シャフト軸径：1インチ
モーター 1/2Hp
電圧 200V/50Hz
約35kg

※伸縮ドラム別売

8インチと6インチの伸縮ドラムが装着可能で、カーバイトベルト、フェルトベルトなどを瞬時に取替えができます。またクランクを調整して、速度調整もできます。

53FCW4-

電着フルサークルホイール

NEW

別名「オリーブホイール」と呼ばれオリーブの葉のように縦長い楕円のカットができます。表面が半円状になっており、Battuto (パテュート) カットに代表される様々なエフェクトをガラスの表面に彫り込むための電着ホイールです。



Battutoカット例

#100

#600



穴径1/2インチ(12.7mm)
※オプションでφ1インチ(25mm)に変更もご指定頂けます。

穴径1インチ(25mm)

直径4インチ(約10cm) 約6mm幅

様々なエフェクトを彫り込むためのホイール!

532PFC4-

パルパー フルサークルホイール

電着ダイヤホイールの切削の後、ガラスの鏡面仕上げまで行いたい場合にはパルパーホイールフルサークルに水を給水しながら仕上げてください。順番はピンク/オレンジ/ブルー/ブラウンです。

より透明度の高い仕上げが必要な場合はブラウンの前にMJパミスホイールにパミス粉を塗り、できる限り透明に近づけておいてください。最終のブラウンの時短と透明度UPに繋がります。



ガラスの鏡面仕上げに

NEW

レディウスダイヤの後はレディウスパルパーで磨きます。パルパー各種も在庫に揃っております。

4インチ x 1/4"

5328RMD

RMD電着レディウスダイヤ ホイール

4インチ#600

4インチ#100

約2.5cm幅
直径4インチ
(約10cm)



残りわずか!

材料いろいろ

515170

パターンダイクロスライド

単品は各種 5×20cm角/枚
カラー：レインボー

膨張係数
フリー

ガラスの膨張率を
選びません！




ダイヤ ゴブレット ウィング



スクエア タイル ハニー

515170RS
トライアルセット
レインボー



1/4サイズ
5cm角 6種入り

【実践コーナー】

ラウンドBoxモールドを使って！

ラウンドボックスモールドとダイクロガラスを使ってガラスの入物を作ってみましょう。



ハートBOX

ラウンドBOX

モールドはフタと
箱本体の2個で1セット

φ14.6cm×深 5.7cm

φ14cm×深 6cm

514531-1~4

オーバルBOX

20×12.7×深 6.4cm

スクエア BOX

14.5×16.5×深 6cm

キャスティングモールドの中にお好きなフリットを入れて焼成すれば
素敵なガラスの箱を作り、その箱にぴったりなガラスのフタは板ガラスと
ダイクロガラスを組みあわせ製作します。

A: 蓋は板ガラスで組み合わせ作りしました。
蓋サイズに合わせてカットした板ガラスの上にダイクロ並べて焼成します。



B: 箱本体はガラスのフリットをモールドに充填して。
量を測って、入れて、焼成します。



【作品例】

モールドには作品例のガラスを
焼成する為の詳しい手順と
焼成プログラムの目安が
付きます。

518400S

ノーススターサンプルセット

1本ずつ買うよりずっとお得



ロッド80色入り
口径6mm 長さ約16.5cm

600303

ロベポロカラー棒 ミルクィーカラーお試しセット

長さ: 約15cm
(通常サイズの1/4)
口径: 6~8mm
10色入

COE32.5



515152~515160

膨張係数フリーのダイクロ

515161

サンプルセット9色入も
あります

表面をダイクロコーティングした丸状のダイクロ。
パンチや鋏で自由にカットできます！
どんな膨張係数のガラスでもOK。
厚みのないアクセサリには最適な素材です。

約5cm角
x9種



焼成見本(反射色) マゼンダ/グリーン レインボー ハシアン/カバレッド ブルー/ゴールド
左(ブラックベース) 右(クリアベース)
レッド/シルバー グリーン/ピンク クリア/レッド シアン/カパー ライトグリーン/マゼンタ



【作品例】

膨張係数
フリー

4インチ角(10cm角)
16インチ角(40cm角)

ガラスの膨張率を
選びません！

COE32.5

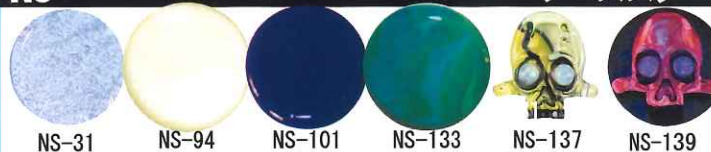
ボロ系ロッド

ストックセール！

5 MIX
本で 特価

NS

ノーススター



NS-31

NS-94

NS-101

NS-133

NS-137

NS-139

TAG

トラウトマン



TAG030

TAG049

TAG057

TAG064

TAG065

TAG11(虎盤色)

BOROMAX

ボロマックス



GA139

GA287

GA443

GA8475

COE96

クグラー限定色

ストックセール！



010
バイオレットブルー
パウダー

018
トパーズパウダー

045
ミッドナイトブルー
パウダー

054S
スティフブラック
ロッド/パウダー

061
STS
スティッフホワイト
スペシャルロッド

151
ソッドローズ
フリットK-1

153
バージャブルー
ロッド

229
アンバーイエロー
フリットK-0

293000S

クグラーケーン COE96トライアルセット

お試し用マルチパック
写真は一例

注文単位 250g
長さ 30cm前後 太さ4~7mm

ガレージセール

鉄ベース



(8、9、10は鉄製ではありません)

新品

新古 100V仕様の陶芸窯

高さのある作品作りや鉢を使ったフージングの他、キルンポストを使って、棚を組むこともできます。プロコンは8つのプログラムを記憶。1プログラムにつき最大16ステップまで入力可能



日本語の取扱説明書あり
よく行われた焼成プログラム(参考)
1. 室温~350 30分で上昇
2. 350 15分キープ
3. 350~580 30分で上昇
4. 580 10分キープ
5. 580~760 30分で上昇
6. 350 15分キープ

ふたは完全取り外しタイプ。



写真は全て現物




サイズ:
外寸 横68x縦50x高さ60cm
内寸 20x20x20センチ
(外寸はプロコンこみ)

サークルカッター 中古

直径90cm

アームほか各パーツは真鍮製でしっかりしています。先端のホイールは角度が160度の厚板ガラス用です。カットできるサークルの直径はφ10~90cm。中心は吸盤でしっかり固定できます。黒いハンドルは360度回転するのでカット運動がしやすい。替え刃のご用意はございません。



カーボンコテ 518154 小

カーボン部38×63mm

518153 中

カーボン部51×76mm



一度使えば手放せない、カーボン表面の滑らかさで好評を頂いた懐かしのカーボンコテ。左官コテを使って成形しているパーナーワーカーに一度使って欲しい

518116-1

カーボンミニパドル

カーボン部: 25×100mm



518249

カーボンスタンブシェーバー



テーバーがついて吹きガラスのタグリオの様に押さえつけや、成形にも利用できる便利なツール

518241

ラージピンバイス リバーシブルコレット

φ3mm~φ6mmのタングステンロッドを取り受けるハンドルになります。ハンドルがある事でレーキングの精度を上げてくれます。



+

タングステンロッド φ1.5mm 518220-1

517400

ロペツール口切鋏



全長19.5cm
刃4cm

518244-1

ダイヤモンドリーマーセット


離型材がこびり付いたとんぼ玉の穴を磨いたり、おへそのバリを削って成形するリーマーの3本セットです。



5126341

16インチ スムージングパッド(赤)

PP盤#600



532848-3

ファインバミス

クアドルブルと呼ばれる、3サイズある中でも最も細かなバミスです。ブラシホイールや、パルパーMJホイール、もしくはコルクホイールでの磨きの際に水で溶いてお使いください。最終仕上げで違いがでます。