



発行元 〒664-0843 伊丹市岩屋1丁目1番18号 TEL:072-767-1091 FAX:072-767-1097 ロペックスインターナショナル㈱

明けましておめでとうございます。

年末のバタバタした時の総選挙、事前の世論調査の通り、自民党の圧勝で新しい第二章の幕を上げました。個人的には、アベノミクスは一応の評価はするものの、持てるものと持たざるものの格差をさらに大きく広げ、独断専行型で、国民がそれに是を与えたために、今後は益々日本の国がどうなっていくのかにおいて、大きな不安材料も多く残っていると感じています。


人々の評価は、時間が経つとどんどん変わります。若い時に、憧れたアイドルを数十年経って見てみると、何故夢中になったんだろうというように。時間が経った後で評価するのは簡単にできるのですが、その時間が確実に過ぎて行くことは分かっている、将来のことについて今評価をすることは、どうしても一旦横に置いておく癖があるようです。因果応報という言葉があるように、今の状態が困であれば、果も自ずと予想はできるのですが。

さて、昨年12月に少しは我々のやっていることにも少しは関連性があるのですが、とてつもない発明があったのを皆様はご存知でしょうか。東工大と旭硝子の共同研究により、ゴムのように伸び縮みするガラスの作成に成功したと言うものです。室温では固くて割れやすい素材のガラスが、230℃～500℃に温度を上げると、伸びたり縮んだりします。ゴムというのは、高温下では使えないと素材ですので、それに代わる様々な新しい用途が今後考えられる、青色LEDにも匹敵する大発明です。

昔は、科学は宗教に相対するものであっても、芸術とは密接な関係を持っており、巧みに相互作用があったと思います。日本で、ガラス工芸の普及が芽生えて40数年になりますが、一時のブームが終わり、他の伝統工芸のようになっていくのか、それもと新しい芸術の境地が開かれるのか、困となるものは、日々の情報の中にたくさん有るはずですが。従来は、業界のパイオニアとして、常に新しい材料、道具、機械、技法などを供給して参りましたが、これからは、さらに発展的、開放的で参考になる他業界の情報などもお知らせして行ければと考えています。本年も何卒、よろしく願いいたします。

マイク・M・ヤマシタ

琉球ガラス工房 海風様 in Okinawa



ネコツボ炉と、色ガラス5色の対面式の炉と、アニーラーの2台を導入させて頂きました。口周りの放熱を軽減でき、体験のお客様にも、柔らかいガラスを巻き取る作業を実感してもらえるようになりました。

Informations

価格改定のお知らせ

メーカー値上げ、円安、また燃料費高騰など、様々な要因により、企業努力で補える範囲を大幅に超えてしまうことになった為、この度下記メーカーの価格を本年より改定させていただくことになりました。誠に迷惑をお掛けしますが、何卒ご了承下さい。ジムムーア、シュタイナー、エッセムス、モレッティ、オデッセイ (ライオン、クグラール (2014年12月より適用済))

※その他の商品も随時、お知らせなく値上げになる場合がございますので、早めのご購入をお勧めします。

年始の営業のお知らせ

2015/1/5(月)より通常どおり営業開始致します。

匠工房様 in Okinawa



ネコツボ150LBSが単独で入った炉と、対面式で色ガラスを5色溶解する炉をカスタマイズ致しました。燃費が軽減しました。

Glass Studio Cullet様 in Kaga



ショールームと作品の販売用の店舗は先に出来ていましたが、長い間製作は他工房のツボ借りで賄って来ており、今回やはり自分の工房が欲しいと言うことで弊社の設備をお選び頂きました。10坪に満たない狭い場所ながら、パンチ回りにすべてを効率的に配置でき、快適な制作空間になりました。

Cold Work

現地メーカーでピックアップしたスペシャリティガラス。売り切れの場合はご容赦下さい。
 ★ 全て1シートでの販売となります。★ 1枚限りの板もあります。

FREMONT

フレモント
 シートサイズ：
 約3.5~4.6才



#163 S1 #163 S1 48/239 #163 S1 グレー-ツル #163 S1 Green #163 S1 48SW/Seedy



#164 S2 #164 S2 Blue/Opal/Aqua #164 S2 210 #167 Aa クリア-ツデー #162 G Red/white #165 P1-213

YOUGHIOGHENY CIRCA 1900シリーズ

ヤカゲニーサーカ
 シートサイズ：
 450x700~850mm
 #164



C6107 C1610 C1006 C1036 C1980 C4165 C5500



C1610 C4107 C4157 C1274 C4106 C4500 C5504 C4566




C1204 C6600 C4155 C4504 C1900-A C1900-B C1900-C C1232

UROBOROS


ウロボロス
 シートサイズ：
 約4~5才

U1=アンキヤット1
 U1=アンキヤット7



厚みが薄いものも
 あります。

00-74 20-765 60-291 U1 リップル U2 ブルー U2 ブルー-リップル U2 アップルグリーン



U2グリーンストリーキ U2 リップル U2 イロ U2 50-05 U2(V60-751) U3レッド U3 アパ U3 イロ




U3 イロ-GR U3(V00-485) U3(V65-95) U3 グリーン-1 U3 グリーン-2 U5 アパ U57 ブルー-レッド U7 ゴールドピノク

Cold Work

English Muffle

シートサイズ: 約810×1060mm 販売は1/4サイズから

50%OFF



【作品例】



Optul Jewel

ランプ、パネルに豪華な付加価値を与えます

40%OFF


オデッセイのドラゴンフライ用に対応

AMシリーズ

◆◇表面に凹凸があり、光の屈折で作品に個性が出ます◆◇


OMシリーズ

◆◇表面がスムーズ◆◇




アンバー 19×75mm レッド 19×75mm グリーン 19×75mm ターコイズ 19×75mm コバルト 19×75mm
 レッド 16×48mm アンバー 13×48mm レッド 16×43mm インクブルー 13×30mm コバルト 13×30mm

FBRQシリーズ サイズ: □18、20、25、40mm




クリア MC01 グリーン MC03 コバルトブルー MC04
 レッド MC10 オパール OP11 ブルグリーン MC312 ゴールドピンク MC314

FBRRシリーズ サイズ: φ15、20、25、35、40mm



クリア MC01 グリーン MC03 コバルトブルー MC04 ターコイズ MC05 ピーチ MC08 オパール OP11 ダークアンバー MC021 ユーグリーン MC031 アメジスト MC06 ブルグリーン MC312 レッド MC10

ハンディウェッジ2ヶ入り



【使用例】



H4.1 X W4.7 x D13.3cm

箱やパネルランプの半田付けの時に便利。熱やフラックスにも強く、柔かい材質でできています。

A3-241キャットベース

50%OFF

H:48cm



猫好きな方への贈り物に最適



#802862-1



サークルプロ12 #502117

台座285X285mm 全長19cm刃4cm



40%OFF

幅狭135度の交換カッターヘッドも(日本製)格子状になった台座のすきまに細かいガラスくずが下に落ちるので使いやすい!直径10mm~305mmまでの円形にカット可能※格子状の作業テーブル(白)は別売となります

#602806

RT1/4インチダイヤビット
スリップにくい
殆どのメーカー製
ルーターで使用可能


50%OFF



ガラスランニングパッド #803338

298x298mm 1.6mm厚
便利なゴム製の
ガラスカット用パッド

40%OFF



【使用例】

#401136

ステッド 用仕上げコーティング液



半田の後に強い酸化防止皮膜を形成。同時にガラスを磨き、汚れも除去します。スタンドガラスの最終仕上げにぴったりです。

35%OFF

万能ラスキン (3本セット)

70%OFF



#601301

※白とグレーからお選び下さい。

グラインダートング

小さくなったガラスピースのルーター掛け時に使用

35%OFF



スイッチ付ビニールコード



50%OFF (白)

#8017072

ミニベースMBシリーズ

50%OFF



#802486 MB-86

H:21cm

#802488 MB-88

H:18cm

エッチングレジストジェル

エッチングシートでは貼りにくいデコボコの曲面にはジェルで!不透明な緑色は乾くと透明に。



40%OFF

#401166RG



(小)118ml入

EVEN HEAT

STUDIO PRO #514664W

ビギナーの方やアクセサリなど小物を焼きたい方におススメ!

炉内寸法: 200mm角, 高110mm
電気仕様: 100V, 14.4A, 1400W



初めて小型キルンを買いたいとお考えの方にも、スタジオのサブ用としても重宝します。

ダイヤル式手動温度調整
コントローラー、温度計付属
Set Proコントローラー付タイプもあります。

家庭用100Vで使えます!
(延長コードは使用しないでください。
コードが熱をもち危険です。)

#514644 HOTSHOT

約1時間20分で800℃まで上昇。
製作できる事は、フュージング、
スランピング、絵付けと200V
仕様のモデルと変わりません。

フュージングをやって
みたい方の入門用
として最適。
付属「Set Proコントローラー」、
キルンスタンド (20cm高)

炉内寸法: $\phi 368 \times 152$ mm
電気仕様: 100V 14.4A 1440W

GTS18-9 #514611-1



炉内寸法: $\phi 457 \times$ 深さ228mm
電源: 単相200V 26A 5200W

A4がすっぽり入る200Vモデルでは一番小型。GTS23-9と同じ能力があり800℃まで1時間あれば上がります。フタも軽いので、開け閉めの多いHOTのピックアップ用としても使えて、プロアマ問わず使いやすいモデルです。

GTS23-9 #514621-1



炉内寸法: $\phi 584 \times$ 深さ228mm
電源: 単相200V 28A 5600W

やや大きめの器やランプシェード等のインテリア系の製作の他、小物ならかなりの量を一度に焼成できる大きさです。ホットワークスタジオやスタンドグラススタジオでもよく採用されるプロモデルです。

GTS2541 #514612-1



炉内寸法: W1040 x D648 x 深さ228mm
電源: 単相200V 45A 9000W

面積の大きな建築パネルの焼成や、教室や体験コースで同じような作品を一度にする為には、こういうフラットなキルンが温度ムラがなく安定して使えます。ホットスタジオでのアニエラーとしても。

GTSシリーズ付属品

温度プログラムコントローラー
「Ramp Master III」、
キルンスタンド (20cm高)



#514596W

各キルンのおススメ オプション品1

☆炉内観察窓 (Viewing Window)
サイズ: 約5 x 10cm

ふたを開けなくても溶け具合を確認できます。これなら失敗が少ない! しかも見えて楽しい! 今回掲載の全てのキルンに取り付け可能ですが、後付けはできませんので、ご注文時にお忘れなくお申し付け下さい。弊社社員にも付けなかったのをかなり悔やんでる者がおります。

おススメ オプション品2

☆GTS2541-9とGTS23-9にはダイナリフトを

フタの開け閉めを軽くする装置のオプションです。特に2541のフタは女性の方にはやや重いです。23-9の場合でもホットスタジオでの開け閉めの回数が多いピックアップに使用されるなら、是非奮発して付けてください。開ける時だけでなく、閉める時も力が要らず楽になります。ダイナリフトは後付けもできますのでご相談ください。



華やかな食卓を演出する器用モールド



【作品例】

#514846

内円 $\phi 7.6$ cm
外円 $\phi 17.7$ cm 1cm厚

ドロップアウトモールド

中央に穴が開いていてガラスを落とし込みます。キルンボストの高さで出来上がりの高さが変わります。



【作品例】

スクエアスランパー-B

#51484946 #51485008
大: 18.4cm角 中: 15.9cm角

#51485002

486506
ティープール 11.25"
 $\phi 28.6$ 、6.4cm深

35%OFF

限定1ヶ



限定2ヶ

#51484985
486420
トライアングルプラッター
底辺31 x 高さ33cm



【作品例】

コーンボール
 $\phi 19.7$ 、5.7cm深
#51484999

高温用スーパーシリーズ

◆ 離型剤がガラスに溶着したり巻き込んで取れなくなったことはありませんか?

◆ 900℃耐熱 離型スプレー

◆ 高温が必要な場合のフルフュージングやカラードモールドを使ったキャストに最適
白い跡が残りません
ガラスの型離れも良くなりました。

まとめ買いがお得

900℃



#514898H
内容量: 420ml

※従来品スーパーシリーズは800℃迄対応

綺麗なダイクロパック

膨張係数に合わせてお選び下さい。COE90

#518401C-1(1ポンド入)
ATFダイクロスクラップ
クリア-COE90 3mm厚



#518401B-1(1ポンド入)
ATFダイクロスクラップ
ブラックCOE90 3mm厚



RF台形ダイクロ **COE90**
50%OFF
上辺8cm、下辺11cm、10cm高、1cm厚

クリア ブラック

COE104
#518403C-1(1ポンド入) ATFモレッティ
ダイクロスクラップ
クリア-COE104 3mm厚

#518403B-1(1ポンド入) ATFモレッティ
ダイクロスクラップ
ブラックCOE104 3mm厚

#518402C-1(1ポンド入)
ATFダイクロ薄板スクラップ
クリア-COE90 1.5mm厚

35%OFF

#518402B-1(1ポンド入)
ATFダイクロ薄板スクラップ
ブラックCOE90 1.5mm厚

35%OFF

#518409C-90 (COE90)
#518409C-104 (COE104)
HOT STICK
クリア (5本入)

COE90

35%OFF **COE104**
#518409B-90 (COE90)
#518409B-104 (COE104)
HOT STICK
ブラック (5本入)

#518416 B-1
ブラック

テクスチャ入り

COE90

ウロボロスクリア薄板UTC-LB
#9-9

40%OFF

1.5mm厚
約40cm角

見る角度によって様々な
カラーに変化します。

CBSダイクロDT1クリア
#607

35%OFF

薄板なので枚数
(x4mm以内)が多い

COE90

1.6mm厚
半径24cmの約1/4サイズ
1枚販売

#518416 C-1.クリア

ダイクロテカルダイタイ
サンプルセット

#518413
約10x10cm
2mm厚 6枚入

COE96

ガラス移動用吸盤
使用例 (大)

#603027 大: H3.8cm φ5cm
#603026 小: H3.8cm φ2cm

50%OFF

胴体部分を押し当ててガラスに密着させてくっつけ、
もう一度胴体を押しさえると離れます。
安い小物ですが、結構役に立ちますよ!

限定1ヶ

40%OFF

#51484918
Fish Mold 13"

48M960 #514508
オーガニックパイルモールド 8"
φ20cm

40%OFF

【作品例】

45%OFF

#51484984

単品で作っても、
つなげて
4種の小皿入に
しても使えます。

キャンドルプレートモールド
105x152mm
内側のサイズ: 7cm角

【作品例】

モレッティシート COE104 サイズ10枚以上で **45%OFF**

約2kg/枚 約50x50cm 販売1/2シートより 10枚以下は35%OFF

1004T 薄板クリア	1004 クリア	1014 ディライト	1028 Lt E.グリーン	1060 ブルー	1064 ブラック
1072 オレンジ	1076 レッドオレンジ	1204 オフホワイト	1212 ピーグリーン	1224 ブルースカイ	1228 ブルースカイ
1264 アイボリー	1408 イエローレモン	1432 レッド	1928 レッドライト	1936 パシフィック	

#3BU100-60F
ブルズアイ厚板
6mm厚 510x890mm

40%OFF

ブルズアイリアクティブガラス 3mm厚 溶解温度804°C
写真のように銀箔や焼成するガラスによって反応する面白いガラス板です。

BU1009-30F-LTD (クリア)

40%OFF

フリット + 銀箔 = 銀箔

ストリカー

フリットボール

フリットボール

【作品例】

#3BU100-60F
ブルズアイ厚板
6mm厚 510x890mm

RFストリンガー
MIX 2筒以上で **50%OFF**

φ約1.8-2.2cm
1筒250g入

S51-1
S5-12
S71-1
S71-2

S-MIX
S31-1
S31-2

Lamp Work

バーナー、酸素発生機、徐冷釜は受注発注商品です。御予約承り中

BETHLEHEM エコで最も人気のある酸素バーナー

チャンピオンバーナー

ベツレヘム社の最新中型～大型バーナーシリーズの中で最高の燃費



【仕様】
内炎6穴/外炎30穴
重量：約4kg 火口口径φ28mm
ガス：5psi:706.8%/時
酸素：20psi:2496%/時
Oyd:44mm/フューブ:80mmまで可
ステンレス製、ダイヤル角度調整

#518105-7 アルファバーナー

ピンフレームからラージフレームまで自由自在！グラスピースに最適！

ホースの差込口は下記のタイプになります。



ホースは付属していません。

25%OFF



#518105-8 ブラボーバーナー

手軽にBOROを始めるのにお勧めです
燃費に自信あり！音も静かです。

【仕様】
内炎6穴/外炎12穴(ターボタイプ)
重量：約1.6kg 火口口径φ25.4mm
ガス：2psi:425%/時
酸素：8psi:1867%/時
Oyd:26mm/フューブ:38mmまで可
ステンレス製、ワンタッチ角度調整



【仕様】
中心炎6穴
重量：約1.1kg 火口口径φ15.9mm
ガス：2psi:198%/時
酸素：8psi:765%/時
Oyd:16mm/フューブ:19mmまで可
熱くならないオールステンレス構造

EX-15・EX-20 酸素ジェネレーター

家でも酸素バーナーが使える！

EX-15 #518168-20

圧力12-15PSI、
流量1~8LPM、
サイズ68×48×33cm



空気を取り込んで酸素と窒素に分け、酸素のみをバーナーに供給する装置です。

場所を取る酸素ポンプは不要に。

25%OFF

EX-20 #518168-21

圧力16-18PSI、
流量1~10LPM、
サイズ68×48×33cm

EX-20は在庫あります！

※それぞれ変圧器が必要です。

BWAN-1 エアバーナーセット

省スペースで手軽に使える

#518070S

BWAN-1バーナー
と国産エアポンプ
YP-20のセット



セット内容：
BWAN-1バーナー
(プロパンガス/都市ガス)
国産エアポンプYP-20
エアホース/ガスホース/
エアホース/ガスホース/
エアホース/ガスホース/

#518070
※BWAN-1単体でも
お求め頂けます。

25%OFF

オリジナル保護メガネシリーズ AFH用レンズ(エアバーナー、フュージング、吹き用) ポロ用レンズ(酸素バーナー、ポロ系用)



人気NO.1
★★★
■ **ブラッキー**
14cm×4.5cm
フィット感が良いので
ずれにくい。

■ **ホワイトィ**
14cm×4.5cm

■ **D3 (ディーサン)**
14cm×5cm



■ **オーバーエイリアン**
16cm×5.5cm

■ **フリップアップ**
12.5cm×5cm

眼鏡につけるタイプ
【装着例】

オーバーエイリアン 【装着例】
眼鏡の上に重ねられます
#518178-** (価格表参照)

★お勧めするもう一つのわけは見えやすさ！

えっ? こんなに見える
AFH用レンズの見え方

本品の場合
違いはここ
ポロ用レンズの見え方

カーボンシェイパー

#518249
全長24cm、
コテ部6.5×5cm
斜めカット面が付いていて使い勝手よし。
トンボ玉の形を整えるのに使用できます

#518220-1 1.5mm
#518220-3 3.0mm

40%OFF
タングステン棒
全長18cm

50%OFF
カーボンこて
大 #518122 7.6×12.7cm
中 #518153 7.6×5.1cm
小 #5181531 3.8×6.3cm
厚み0.95cm

#517400
ステンレス
口切鉋
全長19cm
刃4cm

カーボンミニパドル
#518116-1
コテ部2.5×10cm
全長25cm

#502329
ガラスニッパー
直径6mmのガラス棒を
切る工具の安価版。
講習や体験にどうぞ

Chili Pepper 徐冷釜 #514642D

ガラス棒を前もって予備加熱したり、出来上がったトンボ玉の作品を割れないように徐々に冷ますために特別に設計された電機釜です。



上部からも開閉でき、
大きめの作品も入ります。
外寸：W630×D220×H270mm
内寸：W400×D165×H115mm
家庭用100V 5.6A 5600W

25%OFF

最高温度
593℃

FishBone 徐冷釜 #514649



- ・マンドレル置、ダブル溝で頭落ちしません
- ・19cmもある深い奥行き
- ・持手は熱くなりません
- ・リリースを乾かしておけるトップクラウン
- ・扱い易い3キーコントローラー

炉内寸：W36×H9×D19cm
炉外寸：約W48×約H33×約D36cm
仕様：100V、14.4A 家庭用一般電源可


25%OFF

最高温度
650℃

Lamp Work


消耗品類も色々あります。

#270271-1
ブルーアベンチュリン
ブロック



#270270-7
ゴールドアベンチュリン
スモール 112g入

【作品例】



約30~400gと大きさが様々です。

MOLETTI

モレッティミルフィオリ棒
T04 85 109 64 115 U38



3本販売よりセール価格

MESSY



701
Ginger

835
Peace

COE104



B180 シルバーベトロール

KUGLER ASK



B222 タバクライト

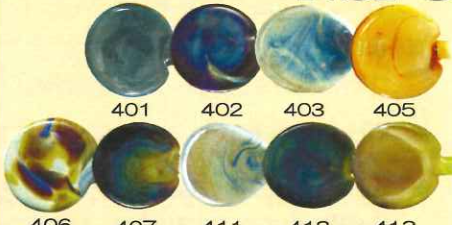
ASK013

MOMKA



079 102 103 104 111 114 116 132 134 136 710 1110 1111 1113 1114

104ロッド
MIX5本以上 **35%OFF**



BOROMAX **35%OFF**
各カラーMIX5本以上で35%OFF

COE32.5



ATF ポロダイクロ遂に販売!

#518410-CF
Magenta/Green

#518410-VB
Blue/Orange



約47×95cm 厚さ: 1.75mm
ダイクロシートをお求め安く小サイズ(約47×95mm)に
カットしてご提供! 厚みが1.75mm厚と薄めのシートにダイクロ
コーティングしていますのでパイプに直接ダイクロ板をロール
する時に溶着加工がやりやすいのでおすすめです。

NorthStar 各カラーMIX5本以上で35%OFF



TAG **35%OFF**
各カラーMIX
5本以上で



ROPEBORO

CLEAR ROD
1本約150円(4mm)
~約900円(14mm)

CLEAR TUBE
1本約1800円(Clear)

1本約300円(9X1.5mm)
~約2300円(55X2.5mm)

COLOR TUBE



COLOR ROD



各種 管MIX5本以上で **50%OFF**

棒1品目30本以上で **50%OFF**

棒1品目10本以上で **40%OFF**

在庫は価格表を御参照下さい

1本約3500円~約15000円 1本約100円(6mm)~約1000円(12mmPinkなど)


Hot Work & Machinery

ミニグローリーホールスタンダード

今使っているグローリーのガス代、本当にそのままで良いですか？

ロベックスのミニグローリーはなんと

- 4時間×25日≒ガス代3万円
ロベックスのミニグローリーは起動が早い！
- 20分前後で準備OK！ だから必要なときに即稼動。
- KilnWork, ColdWork の方の、オリジナルパーツ作りや、HotWorkの方で小さいものしか吹かない時には
ロベックスのミニグローリーは無駄が無い



炉内径：φ18cm、奥行き：25cm
蓋径：12cm、重量：20kg
サイズ：H60 x W40 x D50cm

※観音開きタイプにしたり、内径や奥行きを指定してこのみの仕様にカスタマイズもできます。
ポディーカラーも変更可能。

#515860

SWラップ盤スピードコントローラー付

8" #532806-1
(直径20cm)

平盤のベストセラー機

仕様：100V、7.4A、50/60Hz
回転数：1725PPM、1/3馬力
サイズ：H33 x W32 x D32cm

マグネットディスクで着脱が簡単
冷却水は天板のセンターより出てきます。

付属：
ダイヤディスク：#100、#260
プリポリッシュ：#180、#360
フェルト板

50%OFF



12" #532800-2
(直径30cm)

仕様：100V、7.4A、50/60Hz
回転数：3450RPM、1/2馬力
サイズ：H38 x W41 x D41cm

ディスク各種
在庫品に限り
早いもの勝ち

50%OFF



※ディスク付属は
8インチタイプのみです。

ATF ダイクロスクラップバック COE96

メジャーなブローのガラスの原料と膨張係数があるCOE96です。グローリーであれば大方の原料とも馴染みます。フュージしておきピックアップすればキラキラと豪華な雰囲気ができます。

3mm 厚-リップル等テクスチャーあり
クリアベース
#518415C-1

薄板1.5mm 厚-フラットの表面

クリアベース
#518404C-1

ブラックベース
#518415B-1

ブラックベース
#518404B-1

35%OFF
吹きガラスと
一緒に使える
ダイクロです！

ダイクロデカルダイタイ
サンプルセット

#518413
約100×100
2mm厚 6枚入

35%OFF
アイスクルクリアー
シートサイズ
約610×1220mm

#OSP100-5ICE (5mm厚)
#OSP100-3ICE (3mm厚)

ポンテ跡取りに

#517005

● Ranger ハンドトーチ

ガスと酸素は安心な先端混合式。
(サーフィスマックス方式)
精密なニードルバルブ付き。



炎径：約φ19mm
重量：約198g
ガス圧：0.25~5PSI
酸素圧：5~15PSI
全長：約30cm
ホース径φ8mm

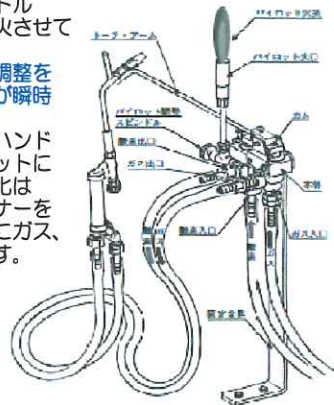


自動着火消火キット + #518000

● ガスセーバー CH-GS II

本体をテーブルに固定。
パイロット火炎をスピンドル
バルブで調整し、常に着火させて
おきます。
一度ハンドトーチの火炎調整を
すれば、その後は同じ炎が瞬時に
得られます。
着火はトーチアームからハンド
バーナーを外し、パイロットに
先端を近づけるだけ。消化は
逆にトーチアームにバーナーを
引っ掛けるだけで自動的にガス、
酸素の供給が遮断されます。

炎径：約φ19mm
重量：約198g
ガス圧：0.02~0.1MPa
酸素圧：0.1~0.7MPa
ホース径 酸素：φ8.5mm
ガス：φ10.5mm



ハイトルクリユーター 50%OFF フットペダル

パワフルなトルクとスピード
調節が付いていて充分な
使い心地。別売りダイヤビット
セットを揃えれば体験教室等での
ネーム入れや穴あけ作業も可能。

YH-201

ハンドリユーター
使用時に便利。
お手持ちのマシン
にも仕様可能。

フットペダルスイッチ
YH-401

#534181

#502516-1

ケブラースリーブ 40%OFF ジャックワックス

全長約45cm

洋箸その他の道具の潤滑に
昔から使っていたミルトンマッドに
純正のカルナワックスを大量に加えた
弊社オリジナルワックス。

#5151353

@200g
#301000